

MODEL-7-5 の機器構成図

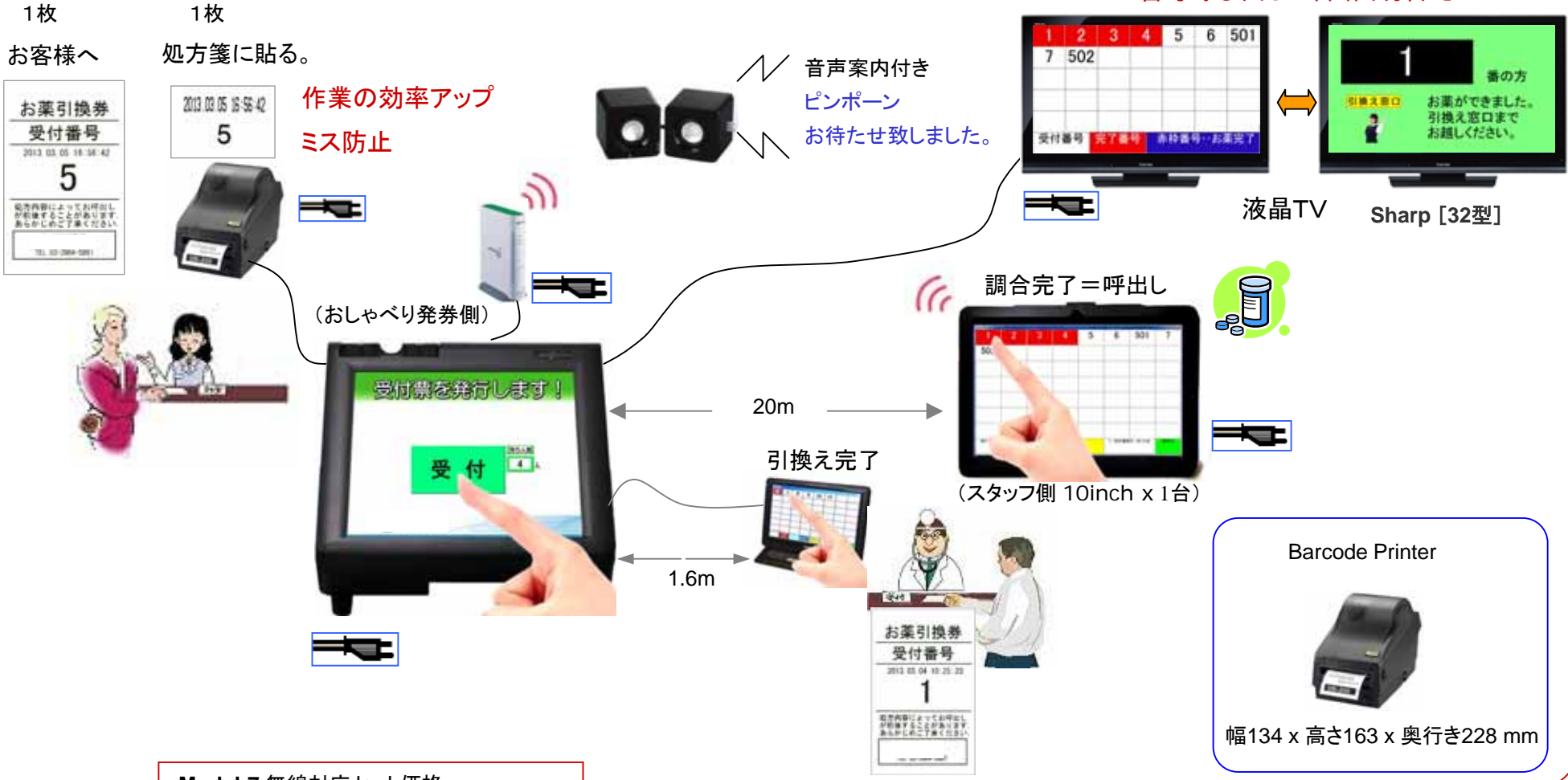
※停電対応 ※音声案内対応



発券機 セット価格

(無線式操作器1台 / 有線式操作器1台 / Barcode Printer 1台 / 液晶TV32V1台)

※設置工事は、一切不要！
※停電対応
※システム拡張可能



リース目安(60回) 13,500-/月

Max Japan

MODEL-7-4 の機器構成図 ※停電対応 ※音声案内対応

発券機 セット価格

(無線式操作器1台/有線式操作器1台/液晶TV32V1台)



※設置工事は、一切不要！
※停電対応
※システム拡張可能



Model-7 無線対応セット価格

リース目安(60回) 12,000-/月

Max Japan

MODEL-3-1 の機器構成図 ※停電対応 ※音声案内対応

発券機 セット価格

(有線式操作器1台/ Barcode Printer 1台/ 液晶TV32V1台)



※設置工事は、一切不要！
※停電対応
※システム拡張可能

1枚 同時発行 1枚

お客様へ 処方箋に貼る。



作業の効率アップ
ミス防止



音声案内付き
ピンポーン
お待たせ致しました。

音声案内付き
ピンポーン
お待たせ致しました。

番号呼び出して、画面切替え



Sharp [32型]



(おしゃべり発券側)



1.6m

(スタッフ側 7inch x 1台)

- 1. 調合完了=呼出し
 - 2. 引換え完了
- 1台にて操作



Barcode Printer

幅134 x 高さ163 x 奥行228 mm

Model-3 有線式セット価格

リース目安(60回) 10,300-/月

Max Japan

MODEL-3 の機器構成図 ※停電対応 ※音声案内対応

発券機セット価格

(スタッフ 有線式操作器1台 / 液晶TV32V1台)



※設置工事は、一切不要！
※停電対応
※システム拡張可能



Model-3 有線式セット価格

リース目安(60回) 9,500-/月

MODEL-3 の機器構成図 ※停電対応 ※音声案内対応

発券機セット価格

(スタッフ 有線式操作器1台)



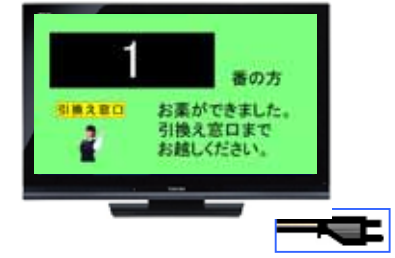
※設置工事は、一切不要！
※停電対応
※システム拡張可能



・大型TV接続対応



↑ ↓ 番号呼出しで
画面切替えます。



既存のTVでも接続できます。

リース目安(60回) 8,600-/月

調剤薬局様導入例 (スタッフ 無線式操作器1台)
バーコード入力可能: スキャナ接続(全モデル)

順番が一目で分かる



ミスが無く、処理が早い

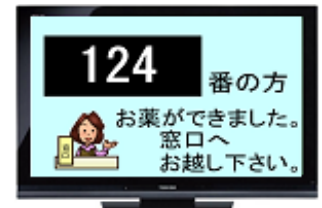
スキャナも接続できます。



MAX 30M



タッチ & スキャナ入力



番号呼び出して
画面切替え



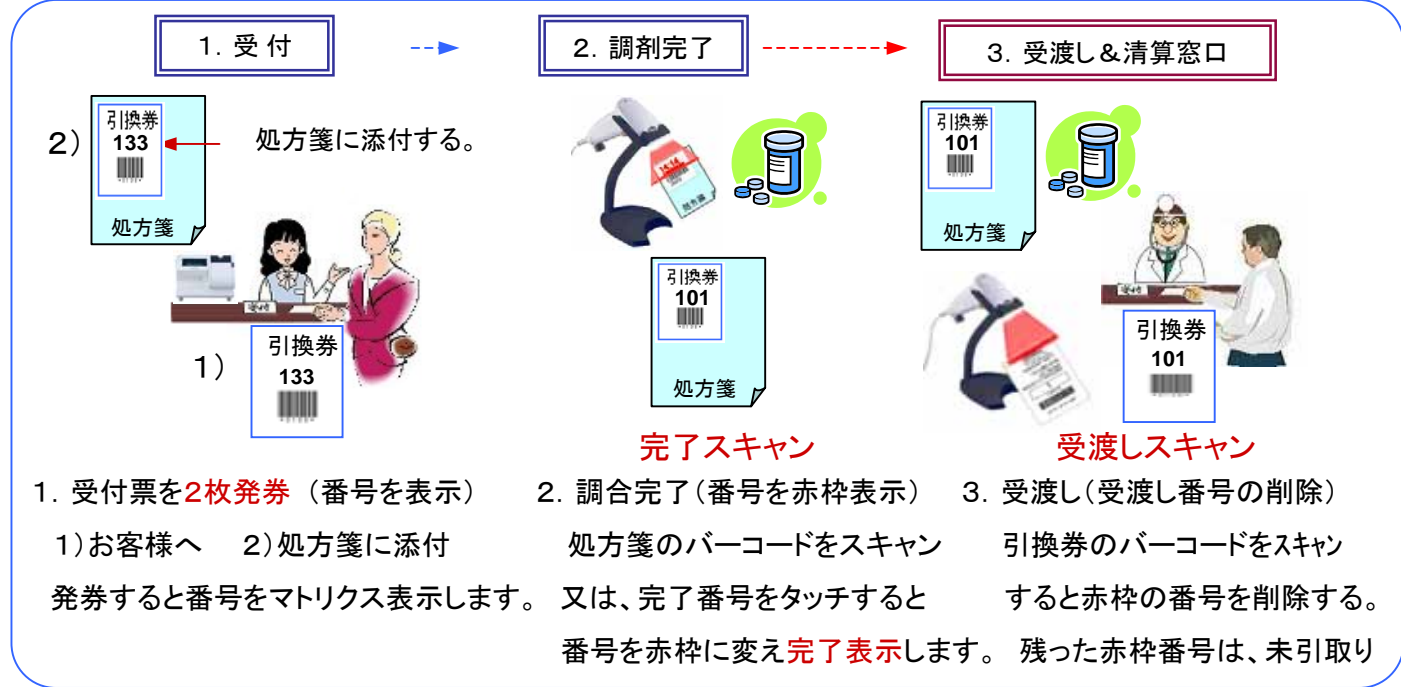
テロップ

大型TV or PC モニター; 任意サイズ



2枚印刷

印刷内容は、自由に変更できます。



スキャナ接続可能仕様
スキャナ付の場合: スタンド付き価格¥39,000円



運用によって どの様な使い方にも対応しています！

どちらの仕様でも即、対応！ 将来に安心の設計です！

自動保留機能です。…呼出し番号は、**赤枠**に変わります。…薬の引換え終了は、『完了』ボタン操作で、番号が消えます。

操作概要：① **窓口複数無し**



ピンポーン
お待たせ致しました。
1番の方
窓口にお越しください。

① 窓口番号の案内をしない設定 ⇒ ピンポーン お待たせ致しました。



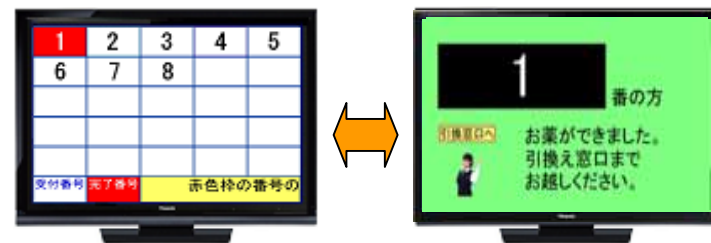
お薬引換券
受付番号

2013.03.04 10:25:23

1

処方内容によってお呼出しが前後することがあります。あらかじめご了承ください。

1. 発券しますとマトリクス表に発券番号が表示されます。
2. 調合が完了したらマトリクス表の『1番号枠』をタッチします。
3. 1) ピンポーン音が鳴り、お客様へ完了をお知らせます。
2) TVモニターも画面を自動的に切り替えて、お客様へ画面で知らせます。タッチした番号の枠が赤色に変わります。



5. 引渡し完了したら『完了』ボタンをタッチします。
6. マトリクス表から1番が消えます。
7. 赤枠が残っていると引換が終わっていない事を示しています。再度タッチすれば再呼び出し致します。

薬の完了
(呼出) →



← 薬の引換え終了

お客様用(大型TV・PCモニター)モニターを接続すると・・・呼出し時、呼出画面に切り替わります。

20~100インチ画面対応

① 窓口番号を案内しない設定


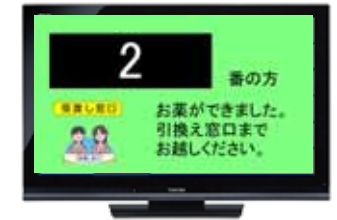
大型TV & 大型液晶モニターと接続機能



スタッフ操作器



A)



6秒

B)



任意設定

自動的に切替えます。(切替え時間任意設定)



指タッチ

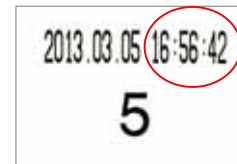
タッチ番号

タッチ番号(2番)のボタン名称と発券時刻を表示

Barcode Printer との組合せ
各1枚発券

A) 窓口番号を案内しない。
窓口にお越し下さい。

B) 窓口番号を案内する。
1番の窓口にお越し下さい。



再剥離のりラベル
処方箋に貼る

